

¿QUÉ ES PSICODOC?

Contenido: Psicodoc es una base de datos bibliográfica, especializada en Psicología y disciplinas afines. Contiene 140.000 referencias bibliográficas, 800 revistas, 680 congresos, 3.300 libros y casi 60.000 enlaces a texto completo editados en España y América Latina, desde 1975 hasta la actualidad.

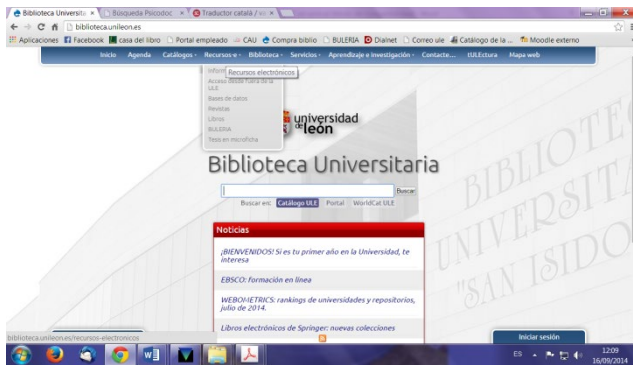
Lengua: español, inglés y portugués.

Elaborada por el Colegio Oficial de Psicólogos de Madrid.

Acceso: restringido a usuarios de la ULE

¿CÓMO ACCEDEMOS A PSICODOC?

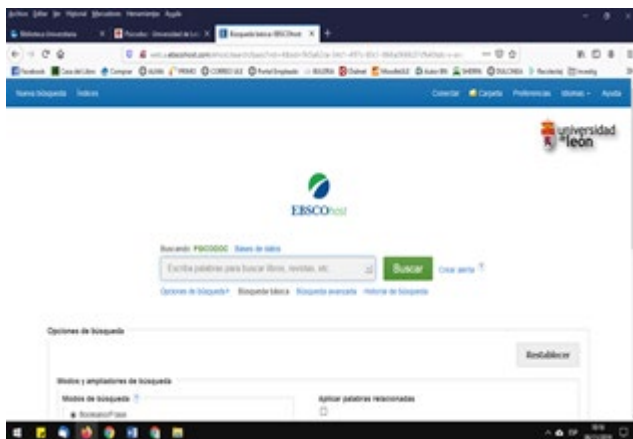
En la página Web de la Biblioteca Universitaria <http://biblioteca.unileon.es/> y seleccione la opción Recursos-e. Después buscar en Bases de Datos el acceso a Psicodoc.



También se puede encontrar a través del catálogo de la ULE <http://catoute.unileon.es/>

OPCIONES DE BÚSQUEDA

BÚSQUEDA SIMPLE



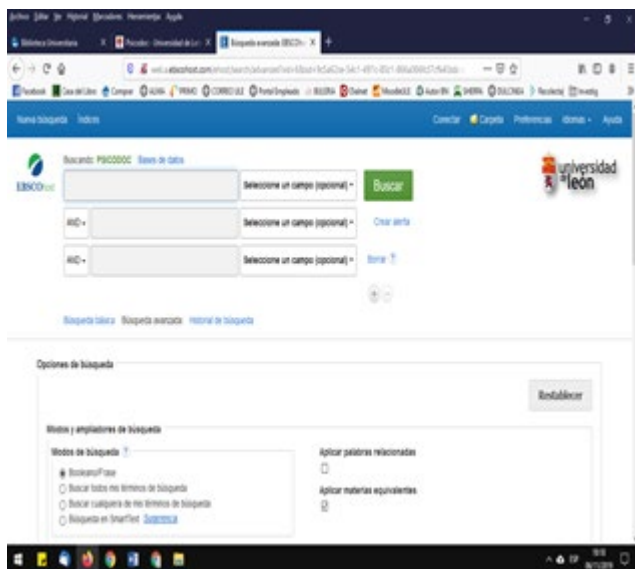
Podemos buscar cualquier término desde esta pantalla inicial.

Adecuada para búsquedas bibliográficas rápidas y sencillas.

Busca en todos los campos del registro.

Permite el uso de los operadores lógicos **Y**, **O**, **NO**. Si no se especifica ningún operador, se intercalará automáticamente el operador Y.

BÚSQUEDA AVANZADA



Facilita búsquedas bibliográficas más precisas concretando los campos en los que deben presentarse los términos buscados, así como las condiciones que deben concurrir entre los campos. Permite limitar por años.

Puede seleccionar los términos incluidos en Psycodoc utilizando los índices.

En la busca avanzada, tenemos la posibilidad de usar los índices que existen para diferentes campos de busca (autor, publicación, ISSN/ISBN, palabra clave, publicación, país de edición, etc.). Podemos combinar los diferentes campos con los operadores booleanos habituales Y, O, NO.

En ambas opciones de búsqueda existe la posibilidad de seleccionar exclusivamente los registros con enlaces al texto completo.

RESULTADOS DE LA BÚSQUEDA

Muestra de una forma abreviada la información de los registros bibliográficos que responden a la búsqueda realizada.

El listado de resultados ofrece también el acceso al registro bibliográfico, donde se mostrará información ampliada del registro.

QUÉ SE PUEDE HACER CON LA BÚSQUEDA

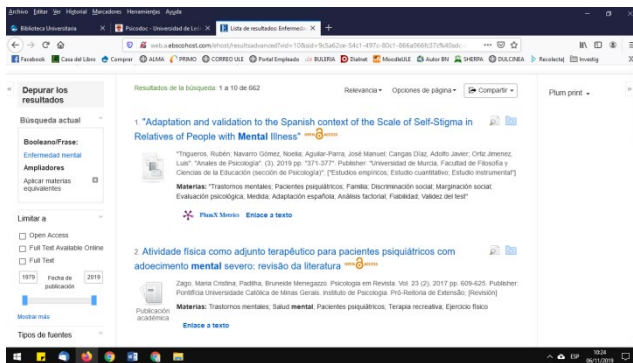
Guardarla en "Mi Psycodoc"

Configurar ALERTA. Recibirá en el correo electrónico las novedades bibliográficas coincidentes con su búsqueda que se produzcan cada mes

Suscribirse a las novedades en formato RSS

Realizar combinaciones entre las búsquedas realizadas durante el tiempo que dura la sesión.

REFINAR LA BÚSQUEDA EN LOS RESULTADOS



Esta opción permite restringir los resultados en los siguientes campos: palabras clave, autores, clasificación, tipo de documento y tipo de publicación.

GUARDAR LAS BÚSQUEDAS

Puede seleccionar los registros bibliográficos marcando la casilla que precede al registro o bien marcar todos los resultados en la casilla Todos.

Una vez seleccionados los registros bibliográficos, puede hacer las siguientes operaciones:

- Imprimir
- Guardar
- Enviar por email

Mi PSICODOC

Su identificación en PSICODOC permitirá el acceso a sus búsquedas favoritas y alertas.

La primera vez deberá hacer clic en «Mi PSICODOC» y elegir nuevo usuario. Las siguientes veces bastará con introducir sus claves después de hacer clic en «Mi PSICODOC».

APÉNDICE: OPERADORES LÓGICOS TAMBIÉN LLAMADOS BOOLEANOS

El motor de búsqueda de **Psicodoc** permite el uso de varios operadores lógicos. Tenemos que tener en cuenta que cuando introduce más de un término, **Psicodoc** utiliza por defecto el operador "Y", es decir, recupera los documentos en los que aparecen todos los términos de búsqueda empleados.

- Y:** Localiza documentos que incluyan ambos términos. Ej.: Hiperactividad Y adolescentes
- O:** El operador une dos o más términos. Por ejemplo Física O Química. Nos facilitará la lista de documentos que contengan cualquiera de estos dos términos de búsqueda.

- ✚ **NO:** Localiza documentos que incluyan el primer término, exceptuando el segundo. Ej.: abusos **NO** menores
- ✚ **Comodín múltiple:** Encuentra coincidencias con el término para 0 o más caracteres. A la hora de utilizarlo, no se permite usar como primer carácter. Por ejemplo Mar*, nos devolverá cualquier nombre que empiece por Mar seguido de cualquier término. También puede utilizar los comodines en medio de un término.
- ✚ **"" Dobles comillas:** se utiliza para buscar las palabras (y sus derivadas) que se introducen dentro de los mismos, exactamente en el orden en el que aparecen. Ej.: "Modificación de conducta"
- ✚ **ADJ:** Localiza documentos cuyos términos se encuentren obligatoriamente uno seguido del otro. Behavior ADJ emotion
- ✚ **(\$)** el dólar sustituye una cadena de caracteres. Ej. Conduc\$ (conducta, conducción, conductismo, condumio)
- ✚ **(¿)** La interrogación sustituye solamente un carácter. Ej.: ?iménez (Jiménez, Ximénez)

Estos operadores pueden tener un uso similar en otras bases de datos y catálogos.

Actualizado a 22 de septiembre de 2020